

Liebe Eltern,

es folgen noch einige Aufgaben! Die Aufgaben "4 Sätze ein Bild" und "Welches Bild passt?" können gerne komplett bearbeitet werden, mindesten jedoch 4 Seiten pro Aufgabe.

Zur Bearbeitung der Arbeitsblätter "Welches Bild passt?" wird der Druckschriftlehang benötigt (die entsprechende Seite steht immer auf dem Arbeitsblatt.) Dort soll ein Satz unter das Bild geschrieben werden. Entweder frei, oder einen der Beispielsätze abschreiben. Wenn der Platz nicht reicht, einfach ins kleine Schreibheft schreiben.

Das Arbeitsblatt für Sachkunde (Obst und Gemüse) ist bitte von allen zu erledigen.

Ich hoffe, Ihnen und Ihren Kindern geht es gut,

bleiben Sie/bleibt gesund!

Viele Grüße,


A. Fritz

Name: \_\_\_\_\_




1

- Ela malt etwas.
- Ela malt Esel.
- Ela malt Enten.
- Ela malt mit Tinte.



- Alo misst Papa.
- Alo malt Papas Nase.
- Alo nimmt Papas Lineal.
- Alo misst Papas Nase.



- Ela isst Salat.
- Ela will Salat essen.
- Ela will Salat messen.
- Ela will etwas lesen.



- Papa malt Laternen.
- Papa plant etwas mit Opa.
- Papa malt Ampeln.
- Papa plant Laternen.



Name: \_\_\_\_\_



2

- Alo wandert im See..
- Alo rastet am See.
- Alo isst etwas am See.
- Alo lernt am See lesen.



- Alo wadet im Wasser.
- Alo will Enten retten.
- Alo will Torte essen.
- Es ist Winter.



- Alo will als erster ins Wasser.
- Alo will mit Tante Alma wetten.
- Alo rettet Tante Alma.
- Alo rennt ins Wasser.



- Ela nimmt Alos Roller.
- Ela rennt mit Enten.
- Ela rast mit Alos Roller.
- Ela rettet Alos Roller.



Name: \_\_\_\_\_



3


- Alo isst eine Melone.
- Alo teilt etwas mit einem Messer.
- Alo misst etwas mit Opas Messer.
- Alo teilt eine Melone.



- Alo will etwas lesen.
- Alo wartet alleine.
- Alo lernt etwas mit einem Ritter.
- Alo weint, weil er alleine ist.



- Alo will alleine sein.
- Alo will reiten.
- Alo wartet mit einem Reiter.
- Alo reitet mit einem Ritter.



- Alo isst ein Eis.
- Alo will etwas essen.
- Alo teilt mit Ela.
- Alo isst eine Melone.



Name: \_\_\_\_\_



4

- Alo redet mit einer Dame.
- Alo redet mit einem Troll.
- Alo radelt mit einem Troll.
- Alo redet mit einem Radio.



- Alo reist in ein anderes Land.
- Dort wo Alo ist, ist es warm.
- Alo nimmt ein paar Palmen mit.
- Alo redet mit ein paar alten Palmen.



- Ela will, dass Ole wild wird.
- Ela teilt mit Ole eine Limonade.
- Ela will, dass Ole leise ist.
- Ela redet mit Ole.



- Alo reist mit einem Troll.
- Alo redet mit einem Troll.
- Alo wandert mit einem Troll.
- Alo paddelt mit einem anderen Troll.



Name: \_\_\_\_\_



5


- Ela nimmt einen Hammer.
- Ela hat einen Hammer in der Hand.
- Ela holt einen Hammer.
- Ela wedelt mit dem Hammer.



- Ela redet mit einem Hasen.
- Ela rettet einen Hasen.
- Hinter Ela hoppelt ein Hamster her.
- Ein Hase hoppelt hinter Ela her.



- In einem Nest landet ein Adler.
- In einem Nest ist eine Henne..
- Eine Henne rennt hinter einem Troll her.
- Eine Henne ist alleine.



- Ela malt eine Laterne rot an.
- In der Hand hat Ela eine Ampel
- Ela hat eine Laterne in der Hand.
- In Elas Lampe sind Ameisen.



Name: \_\_\_\_\_



6

- Der Wolf wollte den armen Hasen fressen.
- Ela hilft dem Hasen. Ela fesselt den Wolf.
- Ela will dem Wolf helfen.
- Der Wolf rennt in eine Falle.



- Das findet Ole toll !
- Alo fesselt Ole mit einem Seil.
- Alo fettet Oles Fell ein.
- Alo hat ein anderes Fell als Ole.



- Der Elefant reist in ein anderes Land.
- Der Reiter des Elefanten ist ein Affe.
- Der Affe hat ein Seil in der Hand.
- Der Affe fesselt einen roten Elefanten.



- Alle finden Feinde.
- Alle feiern ein Fest.
- Ein Troll trommelt.
- Alo feiert mit seiner Familie ein Fest.



Name: \_\_\_\_\_



1

- |    |         |    |       |    |       |
|----|---------|----|-------|----|-------|
| 1  | Lama    | 2  | Mama  | 3  | Palme |
| 4  | Lampe   | 5  | Papa  | 6  | Oma   |
| 7  | Plan    | 8  | Ampel | 9  | Leo   |
| 10 | Palette | 11 | Alo   | 12 | Namen |

13 Ela malt Oma.

1) Die Nummern an die richtigen Stellen des Erzählbildes schreiben. 2) Begriffe oder Sätze, die nicht zum Erzählbild passen, durchstreichen 3) Kontroll- und Hilfeblatt für das freie Schreiben.

Erzählbild Druckschriftlehrgang, S.8

Name: \_\_\_\_\_



2

- |    |       |    |         |    |       |
|----|-------|----|---------|----|-------|
| 1  | See   | 2  | Tante   | 3  | Tal   |
| 4  | Tanne | 5  | Sattel  | 6  | Enten |
| 7  | Nest  | 8  | Tomaten | 9  | Tee   |
| 10 | Opa   | 11 | Mantel  | 12 | Sonne |
| 13 | Tonne | 14 | Tasse   | 15 | Salat |

16 Ela ist im See.

17 Alo ist in der Tonne.

18 Tante Ina mit Mantel



1) Die Nummern an die richtigen Stellen des Erzählbildes schreiben. 2) Begriffe oder Sätze, die nicht zum Erzählbild passen, durchstreichen 3) Kontroll- und Hilfeblatt für das freie Schreiben.

Erzählbild Druckschriftlehrgang, S.12




Name: \_\_\_\_\_



3

- |   |        |   |       |   |       |
|---|--------|---|-------|---|-------|
| 1 | Lawine | 2 | Wort  | 3 | Wolf  |
| 4 | Tanne  | 5 | Wolle | 6 | Wolke |

- 7 Eine Lawine rast ins Tal.  
8 Ela soll warten.  
9 Der Wolf rennt in den Wald.  
10 Ela wandert im Winter.  
11 Alo wandert mit Ela in den Westen.



1) Die Nummern an die richtigen Stellen des Erzählbildes schreiben. 2) Begriffe oder Sätze, die nicht zum Erzählbild passen, durchstreichen 3) Kontroll- und Hilfeblatt für das freie Schreiben.

Erzählbild Druckschriftlehrgang, S16

Name: \_\_\_\_\_



4

- |   |       |   |       |   |        |
|---|-------|---|-------|---|--------|
| 1 | Rad   | 2 | Panda | 3 | Eimer  |
| 4 | Radio | 5 | Weide | 6 | Mond   |
| 7 | Dino  | 8 | Dose  | 9 | Paddel |

- 10 Alo paddelt in einem See.  
11 Ein Troll wandert mit einem Panda.  
12 Ein Adler landet.  
13 Es sind drei Monde da.  
14 Im Wasser ist eine Dose.  
15 Am Rand des Sees ist ein Eimer.

1) Die Nummern an die richtigen Stellen des Erzählbildes schreiben. 2) Begriffe oder Sätze, die nicht zum Erzählbild passen, durchstreichen 3) Kontroll- und Hilfeblatt für das freie Schreiben.

Erzählbild Druckschriftlehrgang, S.20

Name: \_\_\_\_\_



5

- |   |      |   |      |   |         |
|---|------|---|------|---|---------|
| 1 | Fass | 2 | elf  | 3 | Wimpel  |
| 4 | Affe | 5 | Wein | 6 | Elefant |

- 7 Ein alter Mann ist am Fenster.
- 8 Ela will Dosen treffen.
- 9 Ein Affe reitet einen Elefanten.
- 10 Ein Troll hat eine Feder im Haar.
- 11 Ein Troll fesselt einen Wolf.
- 12 Mama holt Forelle und Wein.
- 13 Papa will eine weitere Forelle essen.



1) Die Nummern an die richtigen Stellen des Erzählbildes schreiben. 2) Begriffe oder Sätze, die nicht zum Erzählbild passen, durchstreichen 3) Kontroll- und Hilfeblatt für das freie Schreiben.

Erzählbild Druckschriftlehrgang, S.23


Name: \_\_\_\_\_



6

- |   |       |   |       |   |         |
|---|-------|---|-------|---|---------|
| 1 | Eiche | 2 | Teich | 3 | Wichtel |
| 4 | Dach  | 5 | Elch  | 6 | Drachen |
| 7 | Loch  | 8 | Milch | 9 | Buch    |

- 10 Ein Wichtel fesselt den Elch.
- 11 Ein Wichtel lacht.
- 12 Als Wache hat das Dorf einen Drachen.
- 13 Im Teich paddelt eine Ente.
- 14 Ein Wichtel ist in einem Loch.
- 15 Ole bellt den frechen Wichtel an.



1) Die Nummern an die richtigen Stellen des Erzählbildes schreiben. 2) Begriffe oder Sätze, die nicht zum Erzählbild passen, durchstreichen 3) Kontroll- und Hilfeblatt für das freie Schreiben.

Erzählbild Druckschriftlehrgang, S.26

Name: \_\_\_\_\_



7

- |   |      |   |       |   |        |
|---|------|---|-------|---|--------|
| 1 | Bach | 2 | Ball  | 3 | Birnen |
| 4 | Brot | 5 | Biber | 6 | Wiese  |

- 7 Der alte Mann hat etliche Briefe.
- 8 Der Biber frisst eine Birne.
- 9 Mama liest einen Brief.
- 10 Alo bricht ein Brot.
- 11 Im Bach baden die Tiere der Tobis.
- 12 Papa will nicht, dass der Biber Rinde frisst.
- 13 Ein Tobi hat eine Brille.

1) Die Nummern an die richtigen Stellen des Erzählbildes schreiben. 2) Begriffe oder Sätze, die nicht zum Erzählbild passen, durchstreichen 3) Kontroll- und Hilfeblatt für das freie Schreiben.

Erzählbild Druckschriftlehrgang, S.28

Name: \_\_\_\_\_



8

- |   |       |   |      |   |        |
|---|-------|---|------|---|--------|
| 1 | Uhu   | 2 | Tube | 3 | Hummel |
| 4 | Hund  | 5 | Buch | 6 | Pulli  |
| 7 | Puppe | 8 | Tuch | 9 | Bus    |

- 10 Der Hund holt sich die Wurst des Trolls.
- 11 Ein Tuch flattert herunter.
- 12 Der alte Uhu will in Ruhe ein Buch lesen.
- 13 Unter dem Hut ist ein frecher Hund.
- 14 Der Troll will seine Blume wieder haben.
- 15 Der Uhu wirft ein Butterbrot hinunter.

1) Die Nummern an die richtigen Stellen des Erzählbildes schreiben. 2) Begriffe oder Sätze, die nicht zum Erzählbild passen, durchstreichen 3) Kontroll- und Hilfeblatt für das freie Schreiben.

Erzählbild Druckschriftlehrgang, S.30

Name: \_\_\_\_\_



9a

- |    |          |    |         |    |        |
|----|----------|----|---------|----|--------|
| 1  | Keks     | 2  | Kuchen  | 3  | Kanu   |
| 4  | Kran     | 5  | Kanone  | 6  | Kaktus |
| 7  | Kiste    | 8  | Knochen | 9  | Kette  |
| 10 | Kamel    | 11 | Kellner | 12 | Klo    |
| 13 | Krokodil | 14 | Krake   | 15 | Korb   |
| 16 | Wolke    | 17 | Fluss   | 18 | Pirat  |

1) Die Nummern an die richtigen Stellen des Erzählbildes schreiben. 2) Begriffe, die nicht zum Erzählbild passen, durchstreichen 3) Kontroll- und Hilfeblatt für das freie Schreiben.

Erzählbild Druckschriftlehrgang, S.32

Name: \_\_\_\_\_



9b

- 1 Das Krokodil schleppt einen Korken heran.
- 2 Papa reitet nicht den Elch, sondern ein Kamel.
- 3 An einem Kaktus sind etliche Dornen.
- 4 Eine Krake holt einen Kuchen aus dem Kanu.
- 5 Am Ufer befindet sich eine kaputte Kiste.
- 6 Ein Krokodil klettert in die Kanone.
- 7 Das Krokodil knabbert an einem Knochen.
- 8 Am Himmel ist nicht eine Wolke.
- 9 Alo und Ela knien in einem Kanu.

1) Die Nummern an die richtigen Stellen des Erzählbildes schreiben.  
2) Sätze, die nicht zum Erzählbild passen, durchstreichen 3) Kontroll- und Hilfeblatt für das freie Schreiben.

Erzählbild Druckschriftlehrgang, S.32

Name: \_\_\_\_\_



10a

- |                |            |           |
|----------------|------------|-----------|
| 1 Haus         | 2 Dach     | 3 Rauch   |
| 4 Bauch        | 5 Taube    | 6 Laub    |
| 7 Maulwurf     | 8 Mauer    | 9 Pauke   |
| 10 Baum        | 11 Frau    | 12 Haufen |
| 13 Kaufhaus    | 14 Posaune | 15 Wald   |
| 16 Taucherhelm | 17 Maus    | 18 Maurer |

1) Die Nummern an die richtigen Stellen des Erzählbildes schreiben. 2) Begriffe, die nicht zum Erzählbild passen, durchstreichen 3) Kontroll- und Hilfeblatt für das freie Schreiben.

Erzählbild Druckschriftlehrgang, S.34

Name: \_\_\_\_\_



10b

- 1 Inmitten der Wiese ist ein kleiner Bach.
- 2 Eine kleine Maus will tauchen.
- 3 Aus dem Haus kommt ein Bauer mit seiner Frau.
- 4 Ein Tobi haut auf eine Pauke.
- 5 Ein Tobi trommelt auf einem Topf.
- 6 Aus dem kleinen Haus kommt Rauch.
- 7 Unter einem Haufen Laub ist eine kleine Maus.
- 8 Ein Tier wandert aus. Es findet es ein bisschen laut hier.
- 9 Ein Maulwurf kriecht in einen Haufen Laub.

1) Die Nummern an die richtigen Stellen des Erzählbildes schreiben.  
2) Sätze, die nicht zum Erzählbild passen, durchstreichen 3) Kontroll- und Hilfeblatt für das freie Schreiben.

Erzählbild Druckschriftlehrgang, S.34